

TEKNİK ÖZELLİKLER / TECHNICAL SPECIFICATIONS

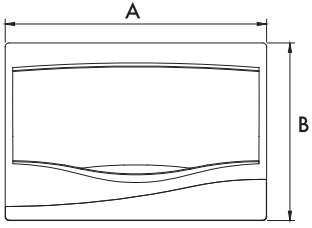
SİGORTA KUTULARI / FUSE BOXES

Terminal koruma seviyesi (Koruma sınıfı) Protection class	IP 40 Koruma sınıfına haizdir. IP 40 protection class.
Malzeme cinsi Raw material specification	Isıya dayanıklı yalıtkan ve plastik maddeden imal edilmiştir. Resistant to extreme heat, plastic and isolated
Kutuların tipi Box type	Dikdörtgen kutulardır. Rectangle boxes
Tesis sırasındaki sıcaklık aralığı Installation temperature	-25°C / +60°C -25°C / +60°C
Yalıtım direnci Isolation resistance	5 M.Ω'un üzerindedir. Above 5 M.Ω
Yüksek gerilime dayanımı Resistance against voltage	3750 V AC (Alternatif akım, 220/400 V-50 Hz) 3750 V AC (AC, 220/400 V-50 Hz)
Kutular elektriksel korumayı sağlayacak şekilde tasarlanmıştır. Fuse boxes are designed for electricity protection.	
Kutuların giriş delikleri boru girişine uygundur. Outlets suit for pipe installation.	
<p>Kutuların normal kullanım sürecinde oluşabilecek yaşlanma ve nemli şartlara karşı dayanıklılığı, kullanılan metal malzemelerin paslanmaya karşı dayanıklılığı, sızdırmazlık ve aşınma testleri ve elektrik çarpmasına karşı koruma testleri, neme ve yaşlanmaya karşı dayanıklılık testleri, ısıya dayanıklılık testleri, mekanik dayanıklılık testleri ve olağan dışı ısıya karşı dayanıklılık testleri TS EN 60670-1/ARALIK 2005 standardı kapsamında yapılan yeterlilik testleri ile doğrulanmıştır.</p> <p>Qualified for below stated topics under TS EN 60670-1/DECEMBER 2005 standarts. Resistance to humid and aging. Resistance to oxidation of metal parts. Resistance to abrasion and electric shocks. Resistance to extreme heat.</p>	
TESİS VE UYGULAMA / INSTALLATION Sağlam, yanmaz duvarlarda ve tavanlarda kullanıma uygundur. İnşaat sırasında ve inşaat işleminden sonra montaja elverişlidir. Recommended for use at solid walls and ceilings. Can be installed after or during construction.	
Sert, yanabilir duvarlarda ve tavanlarda kullanıma uygundur. Applicable to hard and flammable surfaces.	
Beton içerisi hariç tüm montaj tipleri için uygundur. Applicable for all type installation except concrete.	
Kutuların sıva üstü ve sıva altına tespiti son derece kolay yapılabilecek şekilde tasarlanmıştır. Designed for easy installation both flush and surface mounted.	

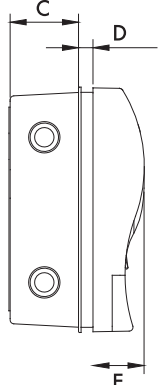
SIVA ALTI SİGORTA KUTULARI / FLUSH MOUNTED FUSE BOXES**GENEL ÖLÇÜLER (mm) / DIMENSIONS**

ÜRÜN CİNSİ PRODUCT	A	B	C	D	E
2' li	142	93	53.5	11,5	40
4'lü	142	138	53.5	11,5	40
6'lı	142	163	53.5	11,5	40
9'lu	172	217	53.5	11,5	40
12'li	182	272	53.5	11,5	40
16'lı	272	207	53.5	11,5	40
24'lü	332	272	53.5	11,5	40
36'lı	482	272	53.5	11,5	40

ÖNDEN GÖRÜNÜŞ / FRONT VIEW



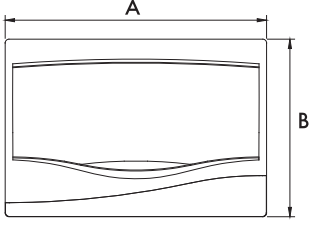
YANDAN GÖRÜNÜŞ / SIDE VIEW



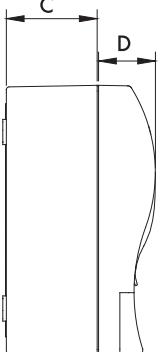
SIVA ÜSTÜ SİGORTA KUTULARI / SURFACE MOUNTED FUSE BOXES**GENEL ÖLÇÜLER (mm) / DIMENSIONS**

ÜRÜN CİNSİ PRODUCT	A	B	C	D
2' li	149	100	65	40
4'lü	150	150	65	40
6'lı	150	170	65	40
9'lu	180	225	65	40
12'li	190	280	65	40
16'lı	290	215	65	40
24'lü	340	280	65	40
36'lı	490	280	65	40

ÖNDEN GÖRÜNÜŞ / FRONT VIEW



YANDAN GÖRÜNÜŞ / SIDE VIEW



MEKSBOX

TSE CE IP 40



Açıklama / Description



001 027 100002 00 00

**1-2 'li Sıva Üstü
W Otomat Kutusu (Kapaklı)**

1-2 Surface Mounted
Fuse Boxes With Lid



001 027 100004 00 00

**3-4 'lü Sıva Üstü
W Otomat Kutusu (Kapaklı)**

3-4 Surface Mounted
Fuse Boxes With Lid



001 027 100006 00 00

**2-6 'lı Sıva Üstü
W Otomat Kutusu**

2-6 Surface Mounted
Fuse Boxes



001 027 100009 00 00

**9 'lu Sıva Üstü
W Otomat Kutusu**

9 Surface Mounted
Fuse Boxes

Açıklama / Description



001 027 000002 00 00

**1-2 'li Sıva Altı
W Otomat Kutusu (Kapaklı)**

1-2 Flush Mounted
Fuse Boxes With Lid



001 027 000004 00 00

**3-4 'lü Sıva Altı
W Otomat Kutusu**

3-4 Flush Mounted
Fuse Boxes With Lid



001 027 000006 00 00

**2-6 'lı Sıva Altı
W Otomat Kutusu**

2-6 Flush Mounted
Fuse Boxes



001 027 000009 00 00

**9 'lu Sıva Altı
W Otomat Kutusu**

9 Flush Mounted
Fuse Boxes

W OTOMAT KUTULARI / FUSE BOXES**Açıklama / Description****001 027 100012 00 00****12'li Sıva Üstü
W Otomat Kutusu**12 Surface Mounted
Fuse Boxes**Açıklama / Description****001 027 000012 00 00****12'li Sıva Altı
W Otomat Kutusu**12 Flush Mounted
Fuse Boxes**001 027 100016 00 00****16'li Sıva Üstü
W Otomat Kutusu**16 Surface Mounted
Fuse Boxes**001 027 000016 00 00****16'li Sıva Altı
W Otomat Kutusu**16 Flush Mounted
Fuse Boxes**001 027 100024 00 00****24'lü Sıva Üstü
W Otomat Kutusu**24 Surface Mounted
Fuse Boxes**001 027 000024 00 00****24'lü Sıva Altı
W Otomat Kutusu**24 Flush Mounted
Fuse Boxes**001 027 100036 00 00****36'li Sıva Üstü
W Otomat Kutusu**36 Surface Mounted
Fuse Boxes**001 027 000036 00 00****36'li Sıva Altı
W Otomat Kutusu**36 Flush Mounted
Fuse Boxes